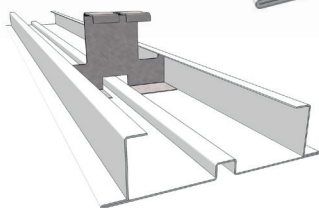
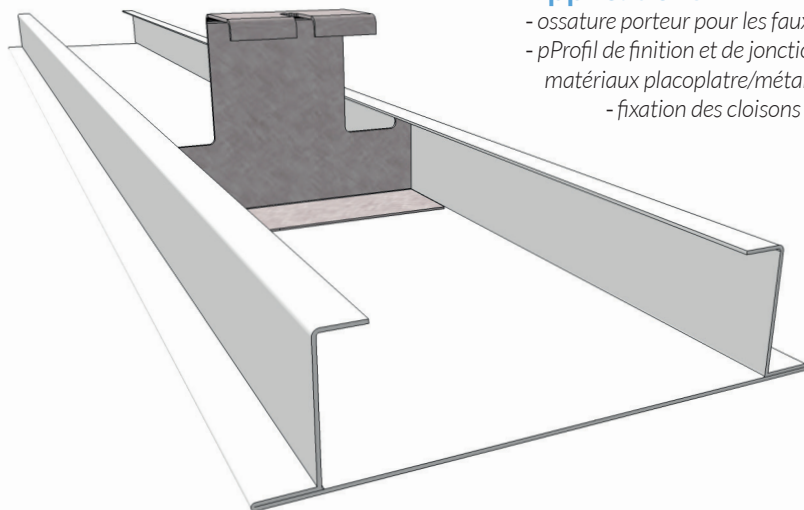


# Lisse PLATE

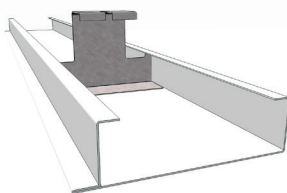
COOL  
STEEL

## Applications :

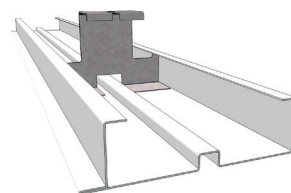
- ossature porteur pour les faux plafonds métallique ;
- pProfil de finition et de jonction entre deux matériaux placoplatre/métal ;
- fixation des cloisons modulaires.



Lisse plate joint creux



Demi lisse plate



Demi lisse plate joint creux

## Caractéristiques techniques

Lisse plate de 100 mm hauteur 30 mm

Acier épaisseur de 8/10<sup>e</sup> à 15/ 10<sup>e</sup> standard

Prelaqué RAL 9010 / 9003 / 9016

## ADAPTATION SELON VOS PROJETS :

Grâce à notre expertise et nos capacités d'études, nous avons la possibilité de réaliser des projets sur mesure :

- adaptation possible de la largeur (50 à 125 mm), longueur (jusqu'à 3 m) et hauteur des rails ;
- gamme RAL et Post laquage sur demande ;
- contre typage RAL sur demande ;
- traitement galvanisé ou électrozingué.



COOLING CEILING | 1 rue Jean Jaurès 27930 GRAVIGNY | RCS EVREUX 813 975 471

email : [contact@cooling-ceiling.com](mailto:contact@cooling-ceiling.com) - tél. +33 (0)2 27 34 89 23